



## Tinjauan Mata Kuliah

*Listening I*/PBIS4101 adalah mata kuliah menyimak dasar dan membahas tentang hal-hal yang berhubungan dengan keterampilan menyimak. Seluruh pembahasan dalam mata kuliah ini dipusatkan pada keterampilan menyimak. Sajian teori sangat sedikit, yaitu sekitar 15%, sedangkan 85% lainnya adalah latihan untuk meningkatkan kemampuan mahasiswa dalam *listening*.

Oleh karena itu, mata kuliah ini disajikan secara terintegrasi antara modul dan CD. Pada modul telah tertera lambang  atau  yang berarti Anda harus menghidupkan CD player untuk menyimak materi yang tersaji secara lisan. Demikian juga saat Anda harus mematikan CD player Anda sudah diberi petunjuk baik pada CD maupun modul.

Materi pembahasan mata kuliah *Listening I* adalah sebagai berikut.



- Modul 1 : Listening Using Pictures
  - Unit 1 Pictures
  - Unit 2 Positions and Maps
- Modul 2 : Elements of Pronunciation
  - Unit 1 Stress
  - Unit 2 Rhythm
- Modul 3 : Listening to a Conversation
  - Unit 1 Direct Conversation
  - Unit 2 Telephone Conversation
- Modul 4 : Listening to Announcements and News
  - Unit 1 Announcements and Notices
  - Unit 2 News
- Modul 5 : Listening to Prose Passages
  - Unit 1 Descriptive Texts
  - Unit 2 Narrative Texts
  - Unit 2 Procedure Texts
- Modul 6 : Listening to Discussions
  - Unit 1 General Discussions
  - Unit 2 Arguments

**Selamat belajar dan sukses selalu.**

## Petunjuk Penggunaan Modul dan Media Audio

### Saudara mahasiswa,

Buku Materi Pokok (BMP) mata kuliah *Listening I* ini dilengkapi dengan media audio berupa kaset yang terintegrasi dengan BMP. Sebelum mulai mempelajari materi modul dan audio, sebaiknya Anda mengikuti petunjuk penggunaan BMP berikut ini.

1. Bacalah terlebih dahulu tinjauan mata kuliah yang tersedia di bagian awal BMP.
2. Pada setiap modul akan tercantum pendahuluan yang berisi garis besar materi yang dipelajari dalam modul tersebut, dan diikuti dengan capaian pembelajaran mata kuliah (CPMK) yang berisi kompetensi umum yang harus dicapai pada modul tersebut.
3. Setiap modul akan terbagi menjadi beberapa unit atau kegiatan belajar. Sebelum mempelajari materi, silakan perhatikan CPMK yang berisi kompetensi yang harus dicapai pada unit tersebut.
4. Setelah Anda memahami CPMK yang tersedia, pada setiap unit Anda akan mempelajari tentang penjelasan dan contoh sesuai topik setiap unit, latihan, ringkasan dan tes formatif. Juga tersedia kunci jawaban dan *scripts*.
5. Pada setiap akhir paparan materi, tersedia praktik menyimak dari media audio. Anda akan menjumpai lambang  atau  yang berarti anda harus menyimak CD. Perhatikan kode yang tertera pada modul Anda dan cocokkan dengan kode pada CD pada saat hendak memutar *CD player*. Sebagai contohnya, Anda akan menjumpai kode “Listening 1.1.1a”. Artinya: Mata kuliah Listening 1, Modul 1, Unit 1, *speech* atau dialog pertama. Atau, kode “Listening 1.3.2e”. Artinya: Mata kuliah Listening 1, Modul 3, Unit 2, *speech* atau dialog kelima, dan seterusnya.
6. Seluruh instruksi diberikan dalam bahasa Inggris sebagai latihan dan pembiasaan, sedangkan paparan materi diberikan dalam bahasa Indonesia untuk mempermudah pemahaman Anda mengingat mata kuliah ini termasuk dalam level pemula.

**Peta Kompetensi**  
**PBIS4101/Listening 1/2 SKS**

